

**Dzień dobry- Drodzy Rodzice ponieważ nie mogę spotkać się z Waszym dzieckiem na zajęciach w przedszkolu, przesyłam kilka ćwiczeń i zabaw logopedycznych takich, które mogą Państwo wykonać z dzieckiem w domu. Są to ćwiczenia oddechowe, artykulacyjne, logorytmiczne, słuchowe oraz ćwiczenia mowy czynnej. Życzę miłej zabawy, jednocześnie prosząc o wykonanie w wolnej chwili kilku proponowanych ćwiczeń - pamiętając, że tylko przy Waszym zaangażowaniu osiągniemy wspólny sukces.**

1. Arkusz udzielanej pomocy psychologiczno-pedagogicznej w formie propozycji oddziaływań logopedycznych
2. Data – 14.04.2021



Imię dziecka, grupa	Obszar udzielanej pomocy	Propozycje ćwiczeń	Załączone materiały lub źródła dostępu
Dzieci ze wszystkich grup	<p>Terapia logopedyczna</p> <p><b>Ćwiczenia oddechowe</b></p> <p><i>Wszystkie ćwiczenia narządów mowy zawsze rozpoczynamy od ćwiczeń oddechowych, pamiętając; powietrze nabieramy nosem, a wypuszczamy ustami.</i></p> <p><b>Ćwiczenia artykulatorów ( język, wargi, podniebienie miękkie i twarde, żuchwa)</b></p>	<p>- Propozycję ćwiczeń oddechowych w dniu dzisiejszym proponuje wykonać po obejrzeniu filmiku logopedycznego</p> <p>Propozycję dzisiejszych ćwiczeń artykulacyjnych zróbcie razem z Panią logopedą na podstawie bajeczki logopedycznej pt <i>Zwierzątko i nie tylko</i></p>	<p><a href="https://www.youtube.com/watch?v=TmkBv5QtCo&amp;ab_channel=SylwiaLogofraida">https://www.youtube.com/watch?v= TmkBv5QtCo&amp;ab_channel=SylwiaLogofraida</a></p> <p><a href="https://www.youtube.com/watch?v=QKfaXwmo2ew&amp;ab_channel=KasztanoweLudkiHankaWarcha%C5%82owska">https://www.youtube.com/watch?v=QKfaXwmo2ew&amp;ab_channel=KasztanoweLudkiHankaWarcha%C5%82owska</a></p>

	<p><b>Ćwiczenia logorytmiczne</b></p> <p>Jedną z metod usprawniania mowy jest logorytmika, która łączy w sobie terapię logopedyczną z <a href="#">rytmiką</a>. Głównym celem logorytmiki jest korygowanie wad <a href="#">mowy</a> i zaburzeń <a href="#">słuchu</a>. Kształcąc ruchy całego ciała (makroruchy) oraz obcując z muzyką i rytmem wpływamy pośrednio na usprawnianie narządów mowy (mikroruchy).</p> <p><b>Ćwiczenia słuchowe</b></p> <p><b>Rozwijanie mowy czynnej</b></p>	<p><b>Przykładowe zabawy logorytmiczne wykonajcie z panią Ewą Cichoń – wspanią terapeutką</b></p> <p>"Zgadnij, co to za dźwięk"   Instrumenty   Jazzowanki</p> <p>Proponuję ćwiczenie przygotowujące do czytania „Zenek w ZOO”. Rodzic czyta krótką historyjkę, dziecko w trakcie czytania uzupełnia tekst dopowiadając słowa z obrazków – historyjka znajduje się pod tabelką</p> <p>Po przeczytaniu historyjki rozmawiamy z dzieckiem na temat ZOO,</p>	<p>lusterko</p> <p><a href="https://www.youtube.com/watch?v=70WDTzQLIY&amp;ab_channel=KreatywneKorpepycje">https://www.youtube.com/watch?v=70WDTzQLIY&amp;ab_channel=KreatywneKorpepycje</a></p> <p><a href="https://www.youtube.com/watch?v=QazLc_9fNIQ&amp;ab_channel=JAZZOWANKI">https://www.youtube.com/watch?v=QazLc_9fNIQ&amp;ab_channel=JAZZOWANKI</a></p>
--	--	---	---


		<p>zadając pytania: Czy pamiętasz swoją ostatnią wizytę w ZOO? Jak wyjaśnić swoimi słowami, czym jest ZOO? Dlaczego niektóre zwierzęta mieszkają w ZOO? Jak należy się tam zachowywać? Czy wolno karmić zwierzęta w ZOO?</p>	
--	--	--	--

***Miłej zabawy – Kochani Rodzice – proszę poćwiczcie ze swoimi dziećmi***

Opracowała – Magdalena Wojdyło

Zenek  do zoo. On zna . O! Tam

zebra, a tam kolorowa  – Zuza. Znanego

ptaka  nazywamy nietotem, bo on nie lata.

 i  to takie wielkie koty. To ssaki.

 pomaga sobie  i zrywa 

z  .  to gad. On ma silny zgryz.